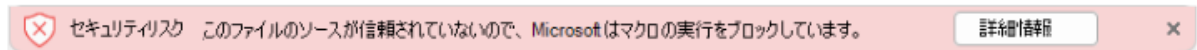


1.a セキュリティリスクが表示される場合 (「Microsoft の マクロの実行をブロック」を解除する)

Microsoft社では、セキュリティ強化のため、インターネットや電子メールで入手したドキュメントに対して、デフォルト（既定）でマクロをブロックする仕様への変更が行われています。（2022年9月ごろから展開が進んでいるようです）

警告は、ファイルの起動時に赤い警告バーで表示され、マクロは使用できなくなっています。



この警告は、ファイルのプロパティの設定で解除が可能です。

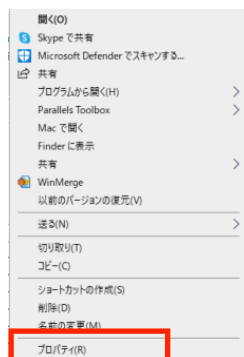
■ プロパティの設定で警告を解除する手順

① Windows のエクスプローラで ファイルの保存先を開く

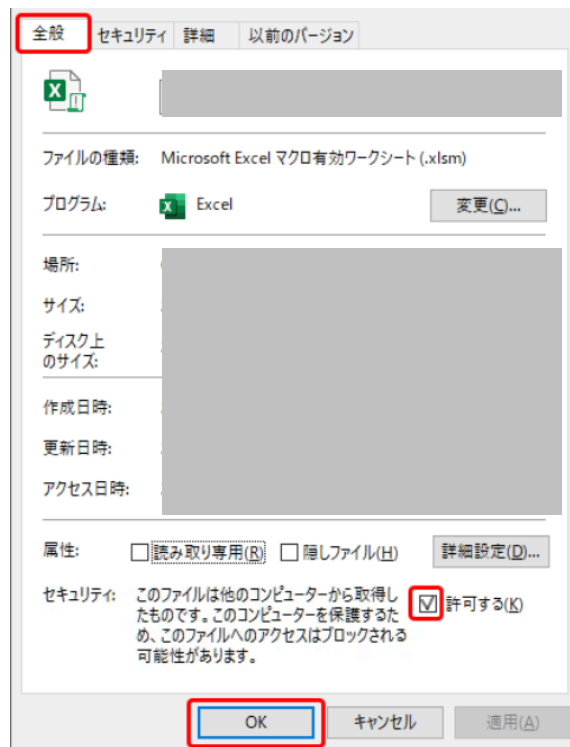


② ファイル「Gs***.***.***(Aint)」を右クリックする

③ 表示されるメニューの「プロパティ」をクリック（左クリック）する



- ④ プロパティの「全般」タブを選択し、下部のセキュリティの「許可する」のチェックボックスにチェックを入れ、「OK」を選択



セキュリティの表示は「許可する」をチェックすると次回からは表示されなくなるようです